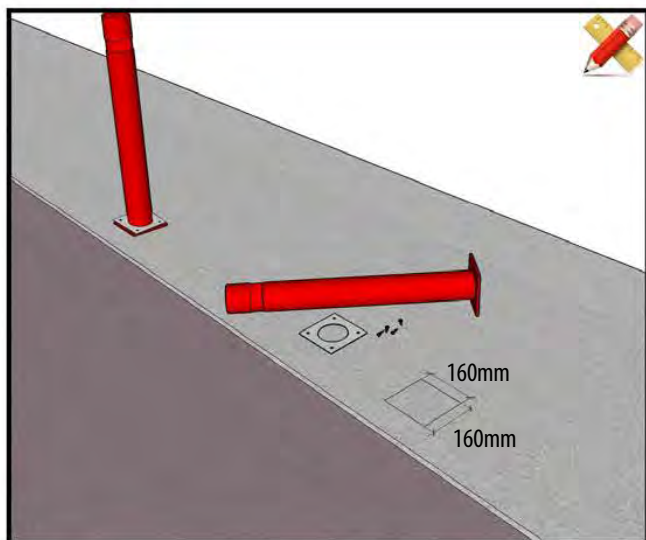


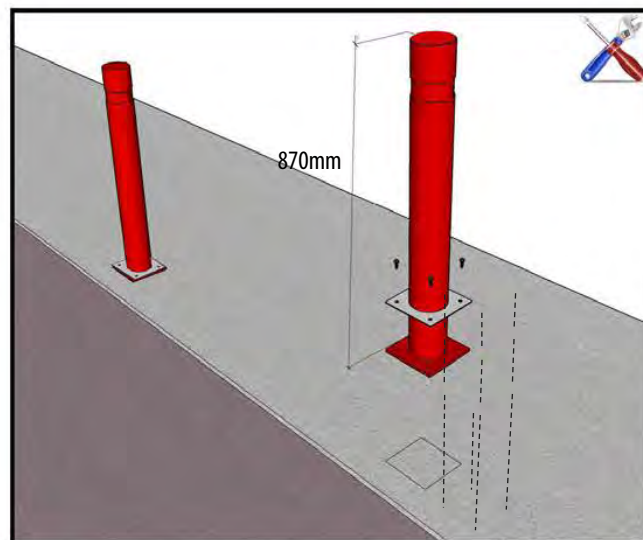


# INSTALACIÓN Y MONTAJE

## A-FLEX / A-ECO CON PLACA

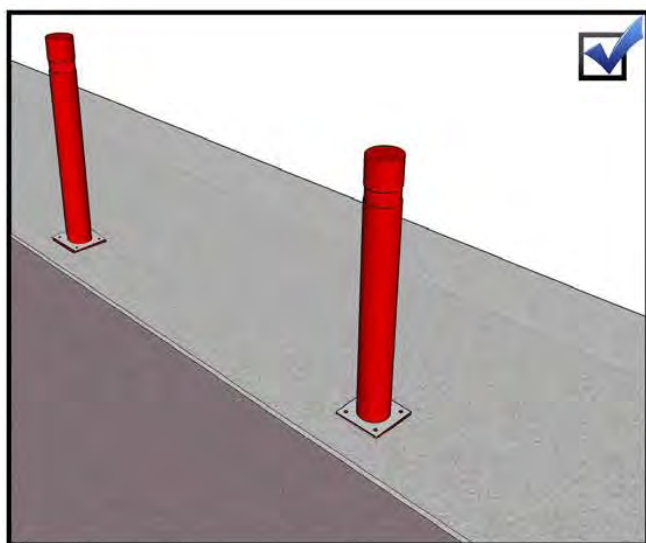


1. Hacer el trazado de 160x160mm correspondiente a la medida de la placa de la pila.



2. Insertar la placa metálica y fijar la pila al suelo mediante 4 tacos metálicos M-11\*

\*Los tacos metálicos no están incluidos.



[www.adosa.es](http://www.adosa.es)



[ado@adosa.es](mailto:ado@adosa.es)

**Oficina, Fábrica y Almacén logístico:** c/ Acer 37-43 Pol. Ind. Les Guixeres - 08915 Badalona. - **Tel. 93.456 03 03** (8 lín.)

**Oficina zona centro:** Pso. Castellana, 141 Plt. 20 - Edificio Cuzco IV - 28046 Madrid. - **Tel. 91 557 90 95**

**Exposición y Ventas:** c/ Indústria 173 bajos - 08025 Barcelona. - **Tel. 93 456 03 02**

**Almacén logístico:** Camí del crist . Pol. ind. 2 parcela 5. 08340 Vilassar de Mar. - **Tel. 93 395 79 17**